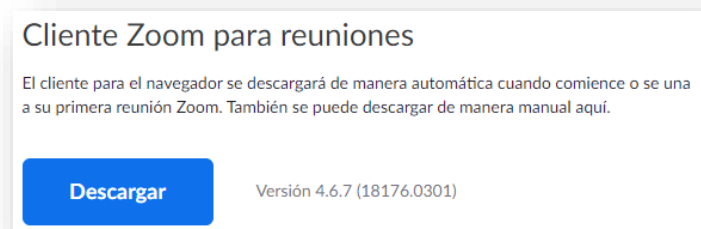


Madrid, 11 de marzo de 2020

Queridas familias de **CURSO** :

Como os fuimos avanzando durante el día de ayer, las actividades que los profesores os envíen por la [Plataforma Educamos](#) estarán reforzadas por videos en directo de los profesores de la materia. Estas conexiones en directo se harán a través de la plataforma **ZOOM.US**. Todo aquel que desee entrar en estas clases en *streaming* deben tener **descargado e instalado el programa** (gratis) en el dispositivo que vayan a utilizar para tal fin. A través de [este enlace](#) entrarán en la página oficial de ZOOM para iniciar la descarga pulsando en la primera opción si es en un ordenador:



o haciendo click en el apartado de apps si es a través de móvil o Tablet:



Una vez instalado el programa **no es necesario que se registren**. Les recomendamos que sigan leyendo para encontrar detallados unos pasos muy sencillos para acceder a las clases en directo.

A través de este enlace accederán a las clases del curso que se realicen en *streaming* durante este tiempo de actividad lectiva online.

ENLACE

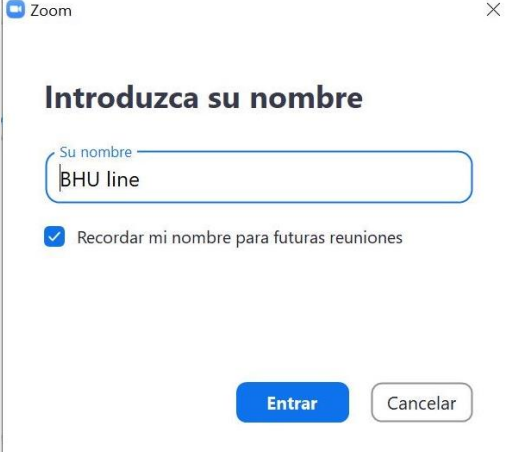
Cuando pulsen en este enlace, éste les llevará a una página de su explorador que les preguntará si desean abrir la sesión en el programa ZOOM. Le damos que sí, **Abrir Zoom**. Recuerden que tienen que tener previamente el programa instalado.



Cuando se abra ZOOM, si el profesor aún no está conectado, nos aparecerá la siguiente pantalla y debemos esperar a que se conecte.



Cuando el profesor inicie la clase (o si directamente entramos en la clase y el profesor ya esta conectado), el programa les pedirá un nombre para que el profesor identifique a su hijo (si usan el programa con dos o más hijos, recomendamos que deshabiliten la opción de recordar el nombre para futuras clases).



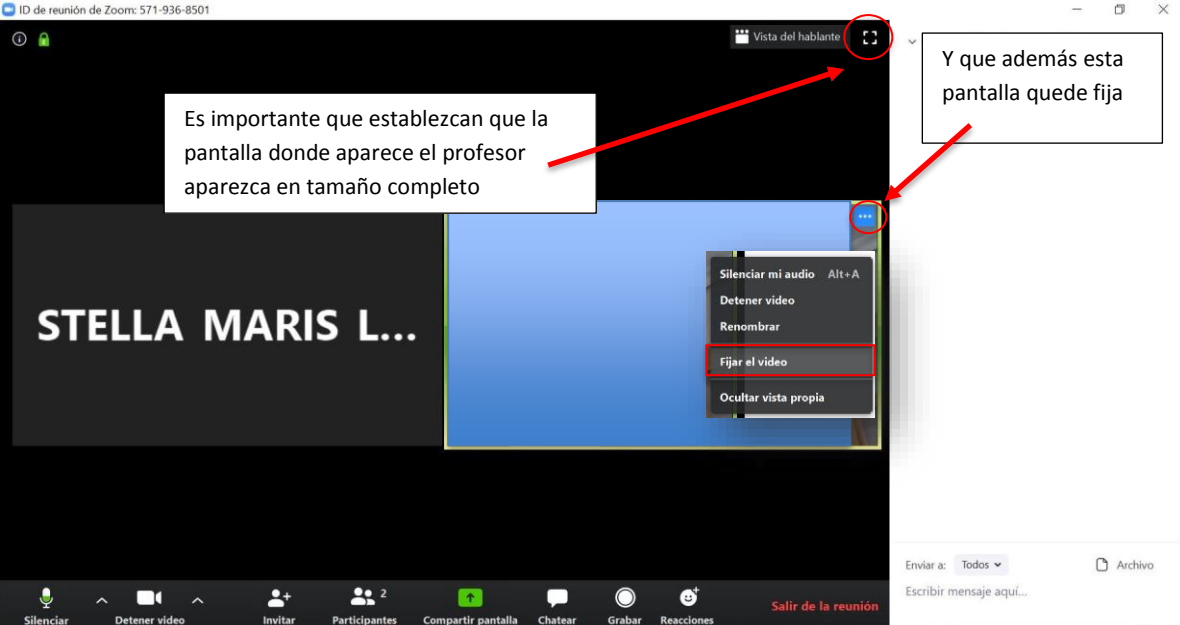
Zoom

Introduzca su nombre

Su nombre

Recordar mi nombre para futuras reuniones

Una vez dentro deben **aceptar la política y términos de privacidad** y probar si el audio y el video funcionan. Además debemos ajustar:



ID de reunión de Zoom: 571-936-8501

Vista del hablante

Es importante que establezcan que la pantalla donde aparece el profesor aparezca en tamaño completo

Y que además esta pantalla quede fija

STELLA MARIS L...

- Silenciar mi audio Alt+A
- Detener video
- Renombrar
- Fijar el video
- Ocultar vista propia

Enviar a: Todos Archivo

Escribir mensaje aquí...

Silenciar Detener video Invitar Participantes 2 Compartir pantalla Chatear Grabar Reacciones Salir de la reunión

¿Qué ocurre si mi hijo no puede asistir a una clase online y decidimos verla posteriormente?

En la web de colegio hemos habilitado un espacio donde cada curso acceda con contraseña a los enlaces de los videos de esta clase.

Si acceden al enlace

WEB/PAGINA

insertando la contraseña **CONTRASEÑA**

Entrarán en un espacio donde iremos compartiendo todo el material multimedia. No obstante les recordamos que el peso grande de esta actividad lectiva online se encuentra en el material que los profesores comparten en la Plataforma Educamos con sus explicaciones pertinentes.